



# Ахуйн хог хаягдлыг зөв хаях арга



## ✓ тунгалаг PET хуванцар сав (ус, ундааны тунгалаг хуванцар сав)

Step 01 хоослох



Step 02 зайлах



Step 03 ангилах



Step 04 холихгүй байх



## ✓ цаасан хайрцаг (сүүний хайрцаг, шар буурцагны сүүний хайрцаг, сожуу архины хайрцаг)

доторхыг нь хоослон усаар сайтар зайлах



## ✓ металл лааз (ундааны лааз, шар айрагны лааз, хүнсний бүтээгдэхүүний лааз)

хуванцар таг зэрэг металаас бусад т рлийн материалыг ялган хаях



## ✓ шилэн сав (ундааны шил, дарсны шил, сожуу архины шил)

доторхыг нь хоослон усаар зайлж, тамхины иш гэх мэт гадны зүйлсийг хийж болохгүй



## ✓ хаягдал зай батерей

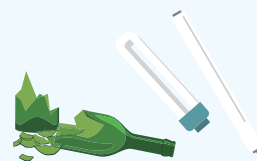
бусад хаягдлаас заавал ялган хаях



- хаягдал батерейг хольж хаях нь их хэмжээний гал гарахад хүргэдэг.
- хаягдал 20 батерейг 2 шинэ батерейгаар солино (хорооны халамжийн төв, нөөцийг нөхөн сэргээх байгууламж, Сувон спорт, соёлын төв)

## ✓ шатамхай бус хог хаягдал

хорооны халамжийн төвөөс PP уут худалдаж аваад ялган хаях хаягдал



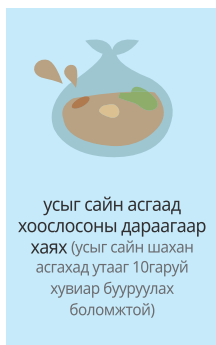
- хагарсан шилэн эд зүйлс (гэрэл, гэрэлтүүлгийн хэрэгсэл, шил, толь), шаазан, керамик аяга, элс, шороо гэх мэт

хаягдал гэр ахуйн цахилгаан бараа хэрэгслийг үнэ төлбөргүйгээр хаягаар очиж авах захиалга

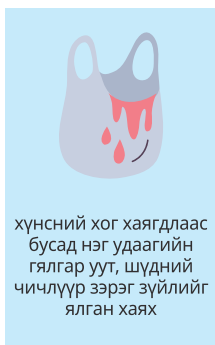
☎ 1599-0903

🌐 www.15990903.or.kr

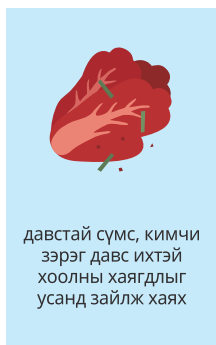
## хоолны хаягдал



усыг сайн асгаад хоослосны дараагаар хаях (усыг сайн шахан асгахад утааг 10гаруй хувиар бууруулах боломжтой)



хүнсний хог хаягдлаас бусад нэг удаагийн гялгар уут, шүдний чичлүүр зэрэг зүйлийг ялган хаях



давстай сүмс, кимчи зэрэг давс ихтэй хоолны хаягдлыг усанд зайлж хаях



тарвасны хальс зэрэг том хэмжээний хоолны хаягдлыг жижиглэн хэрчиж хаях



хүнсний хог хаягдлыг хүнсний хог хаягдлын зориулалтын саванд эсвэл хүнсний хог хаягдлын зориулалтын уутанд хийн хаях

хог хаягдлыг хаях хугацаа (бямба, ням гарагт хаяж болохгүй)

1. хаях газар: гэрийнхээ эсвэл дэлгүүрийн урд
2. хаях цаг: өдөр бүр оройн 8 цагаас дараа өдрийн үүрийн 5 цаг хүртэл

