



正しい家庭ごみの処理方法



透明ペットボトル (飲料、ミネラルウォーター)

Step 01 空にする
(捨てる)



Step 02 すすぐ



Step 03 分離する



Step 04 混ぜない




紙パック (牛乳パック、豆乳パック、焼酎パック)

中身を空にして水できれいにすすいで捨てる



金属缶 (飲料水缶、ビール缶、缶詰の缶)

プラスチックのふた等金属缶と異なる材質の物を取り除く



ガラスの瓶 (飲料水の瓶、ワインの瓶、焼酎の瓶)

中身を捨て水ですすぐ
たばこの吸い殻等
異物を入れないこと



使用済み乾電池


必ず製品から分離して捨てる



- ・使用済み乾電池を製品から分離せず捨てる则大型火災につながる可能性があります。
- ・使用済み乾電池20個を、新しい乾電池2個と交換
(洞行政福祉センター、資源回収施設、水原体育文化センター)

不燃性廃棄物

行政福祉センターで PPマ대という袋を購入し捨てる



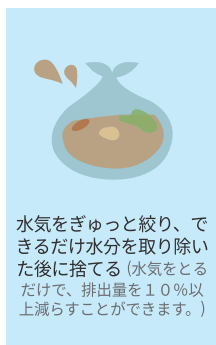
- ・割れたガラス製品(蛍光灯、照明器具、瓶、鏡)、瀬戸物、陶磁器の器、砂や土、等

家電廃棄物 無償訪問回収 予約

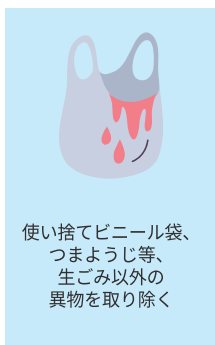
☎ 1599-0903

🏠 www.15990903.or.kr

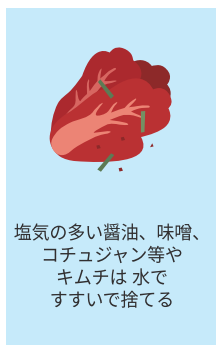
生ごみ



水気をぎゅっと絞り、できるだけ水分を取り除いた後に捨てる(水気をとるだけで、排出量を10%以上減らすことができます。)



使い捨てビニール袋、つまようじ等、生ごみ以外の異物を取り除く



塩気の多い醤油、味噌、コチュジャン等やキムチは水ですすいで捨てる



体積の大きいスイカ等は細かく切って、小さくして捨てる



生ごみ専用容器または市の指定の生ごみ袋に入れて捨てる

ごみを捨てる時間

(土、日曜日は捨てるのを控える)

1. 捨てる場所：自宅または自店舗の前
2. 捨てる時間：毎日午後8時から翌日の午前5時